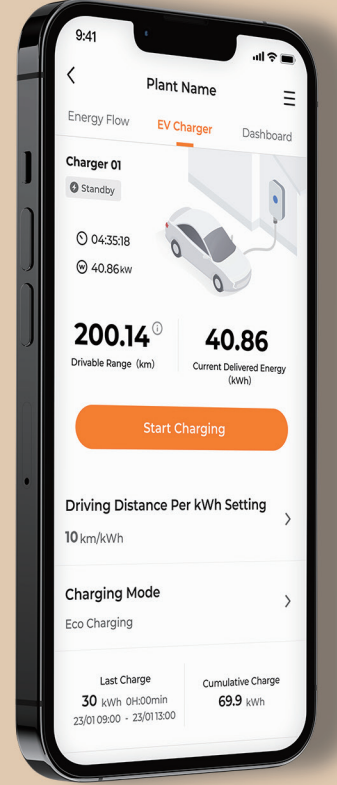


iSolarCloud

ÜSTÜN İZLEME. YÜKSEK VERİM.



HIZLI

Geliştirilmiş iSolarCloud sihirbazı, devreye alma işlemlerinizi çok kolay bir şekilde yapabilemeniz için size rehberlik eder.



AKILLI

Geliştirilmiş tesis genel görünümü, filtre fonksiyonlar ve parametre ayarları özelliklerinden faydalanın.



PAYLAŞIMLI

Enerji santrellerinizi iş arkadaşlarınızla ve son kullanıcıyla paylaşın.



KOLAY

Canlı veriler ve yeni tasarlanmış enerji akışı ile en kullanıcı dostu izleme özelliğinin keyfini çıkarın.



GÜNCEL

Tesislerinizi geleceğe hazır durumda tutmak için hızlı ve kolay uzaktan yazılım güncellemeleri.



GÜVENLİ

Tüm veriler, Avrupa sunucusunda tutulmaktadır ve %100 GDPR uyumludur.

ŞİMDİ BAŞLAYIN


1. BAĞLANIN



WiNet modülü

1 cihaz bağlantısı

Bir tesise aynı anda birkaç cihaz eklemek artık mümkün.



COM100E ve Logger1000 B

30 cihaza kadar bağlantı

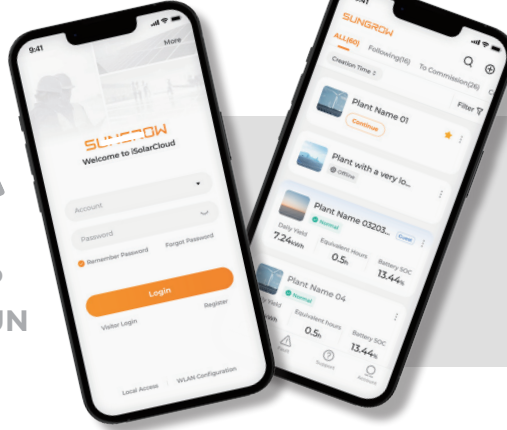
2. KURULUM

Şimdi başlayın, sonra tamamlayın!

Yeni sihirbaz ile devreye alma sürecini duraklatmak ve daha sonra devam etmek mümkün.



BİR HESAP
OLUŞTURUN



TESİS EKLEYİN

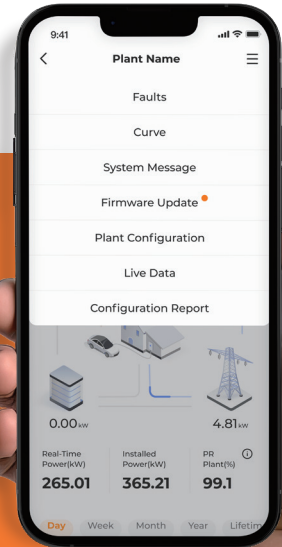


iSolarCloud

3. TESLİM

ÖZELLEŞTİRİLMİŞ GÖRSELLEŞTİRME

Sizin için önemli olan şeyleri biz de önemsiyoruz! Bu nedenle, montaj personeli **ve son müşteriler için farklı görselleştirmeler sunduk.** Örneğin, montaj personeli yazılım güncellemelerini görebilirken, son müşteriler EV Şarj işleminin durumunu rahatlıkla kontrol edebilir.



SON KULLANICI

MONTAJ PERSONELİ



UZMANIMIZA DANIŞIN



Peiyun Wu

iSolarCloud & iSolarDesign
Ürün Müdürü

1

Yeni iSolarCloud sürümünde neler değişti?

iSolarCloud uygulamamızın genel kullanılabilirliğini ve görselliğini geliştirdik. Montaj personeli ve son kullanıcılar, yeni tasarlanmış ve kişiselleştirilmiş pano görünümlerinden faydalanabilirler. Yazılım güncellemeleri için artık birden fazla cihaz seçmek mümkün. Ayrıca, son kullanıcılar için bir EV Şarjı sekmesi ve çok daha fazla yeni özellik ekledik!

2

Uygulama nasıl güncellenebilir ve mevcut hesaplara ne olacak?

Yeni uygulama App Store ve Google Play Store'da yerini aldı. Müşteriler, mevcut iSolarCloud hesaplarını yeni uygulamada kullanabilirler. Mevcut tüm tesis verileri, oturum açtığınızda otomatik olarak yeni uygulamaya aktarılacaktır.

3

Yeni uygulama ile aynı anda birden fazla cihazı devreye sokmak mümkün mü?

Evet, bir tesis için birkaç invertörün devreye sokulma sürecini birleştirmek mümkün. Invertörleri toplu olarak ekleme imkanı, devreye sokma süreci sırasında değerli zamanı güvence altına alacaktır.

4

CO₂ azaltıma işleminin başarısı nasıl hesaplanır?

Önerilen CO₂ azaltıma hedefi, son kullanıcılar için otomatik olarak belirlenir. Ortalama günlük verim x katsayı ayarı (0,997) formülünü esas alır. Şimdilik AB pazarı için 0,997 standardını kullanıyoruz.

5

Masaüstü sürümü de güncellenecek mi?

Evet, iSolarCloud'un masaüstü sürümünü de güncelleyeceğiz. Görünümü ve verdiği hissiyat uygulama ile aynı olacaktır. Yeni masaüstü sürümü muhtemelen 2023'ün sonunda piyasaya sürülecektir.

6

Gerektiğinde nereden yardım alabilirim?

iSolarCloud uygulamasındaki "Destek" sekmesinde yeni bir "Yardım Merkezi" bulunuyor. Burada, kısa eğitim videoları, SSS'ler ve kullanım kılavuzları bulacaksınız. Ayrıca, uygulama içinde ve aşağıdaki Sungrow YouTube kanalımızda birkaç yardım videosu bulunmaktadır: [Sungrow YouTube kanalı](#).